

Cliente (compilare tutti i campi)

\_\_\_\_\_

Nome / Ditta \_\_\_\_\_

Via \_\_\_\_\_

CAP / Città \_\_\_\_\_

Indirizzo di consegna \_\_\_\_\_

Consegna al cantiere\*<sup>1</sup> (a pagamento)      sì      no

N. ordine MHZ \_\_\_\_\_

Commissione \_\_\_\_\_

Termine di consegna \_\_\_\_\_

Cod. cliente \_\_\_\_\_

|   |   |   |  |  |  |  |  |  |  |  |  |  |  |  |  |  |  |  |  |
|---|---|---|--|--|--|--|--|--|--|--|--|--|--|--|--|--|--|--|--|
| 4 | 4 | 1 |  |  |  |  |  |  |  |  |  |  |  |  |  |  |  |  |  |
|---|---|---|--|--|--|--|--|--|--|--|--|--|--|--|--|--|--|--|--|

Data dell'ordine \_\_\_\_\_

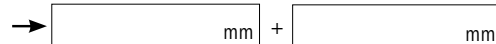
Firma committente \_\_\_\_\_

| <input type="checkbox"/> Tipo ES 08-1764/65   | <input type="checkbox"/> Tipo EV 08-1762/63  | <input type="checkbox"/> Tipo EF 08-1766/67  | <input type="checkbox"/> Tipo EM 08-1768/69 |  |   |
|---|--|--|---|--|---|
| Colore del telaio   | N. tessuto   | Motore elettrico*  | Altezza dei distanziatori                   | Supporto laterale e distanziatori in altezze speciali  | Set di montaggio  |
| <input type="checkbox"/> 171 bianco (RAL 9016)<br><input type="checkbox"/> 703 antracite (DB 703)<br><input type="checkbox"/> 900 argento (RAL 9006)<br><input type="checkbox"/> 200 colore speciale secondo il campionario RAL Classic | Cuciture confezionate di serie con filo per cucire in PTFE<br><br>Desiderio del cliente:<br><input type="checkbox"/> Tecnica di saldatura e incollaggio (sovrapprezzo) | <input type="checkbox"/> Motore standard senza interruttore<br><input type="checkbox"/> Motore radio RTS con telecomando portatile<br><input type="checkbox"/> Motore radio io con telecomando portatile<br><br>* In caso di tende accoppiate, con un motore elettrico possono essere azionate fino a 3 tende per facciate (larghezza complessiva max. 8000 mm). | <input type="checkbox"/> 85 mm              | <input type="checkbox"/> Supporto laterale con altezza speciale _____ mm (fino a 300 mm)<br><br><input type="checkbox"/> Distanziatore con altezza speciale _____ mm (non per tipo EF) (fino a 300 mm) | Set di montaggio<br><br>N. _____<br><br>Lunghezza viti in mm: _____ |

Tenda in un unico pezzo Passo A



Tenda in due pezzi Passo A



Tenda in tre pezzi Passo A



accoppiata  accoppiata

Altezza verticale / sporgenza B



Lato motore (visto dall'esterno)



Fissaggio

In alto:

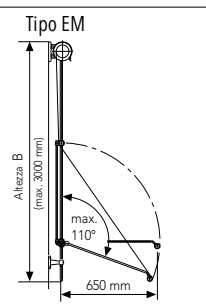
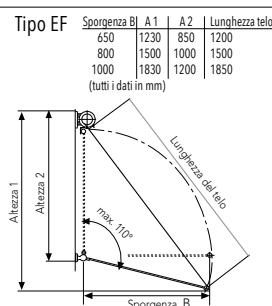
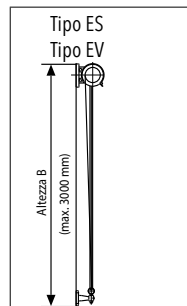
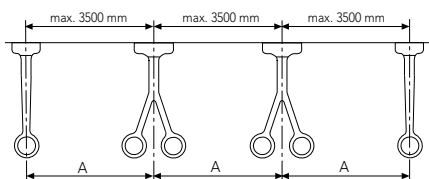
- A parete
- A soffitto
- In nicchia

In basso:

- A parete
- In nicchia
- Fissaggio cavo al pavimento (solo tipo ES)

Nota: in caso di montaggio nell'intradosso (nicchia):  
misura ordine (passo A) = larghezza netta nicchia - 50 mm

Larghezza di ordinazione: passo = dal centro di un falso puntone all'altro (misura esterna della tenda: passo + 38 mm)



Accessori (ad es. angolari a soffitto, centraline di comando, ...)

Pezzi      Cod. ord.      Denominazione / dati dettagliati / misure

|       |       |       |
|-------|-------|-------|
| _____ | _____ | _____ |
| _____ | _____ | _____ |

Note sulla lavorazione - Annotazioni - Varie

|       |
|-------|
| _____ |
| _____ |

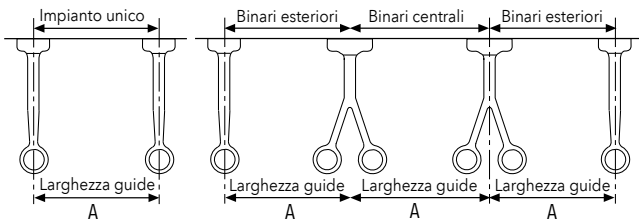
### Avvertenze:

Le tende per facciate vengono prodotte singolarmente e non possono essere restituite. Controllare con attenzione la conferma d'ordine. In caso di eventuali differenze mettersi **immediatamente in contatto telefonico** con noi. Per le condizioni di consegna e di pagamento vedi il listino prezzi.

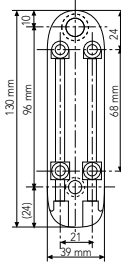
\*<sup>1</sup> Le consegne al cantiere effettuate successivamente, saranno fatturate 500.- CHF anziché 210.- CHF.

Per altri prodotti della categoria tende da sole e sistemi di ombreggiamento usare i moduli d'ordine specifici.

Larghezza tenda



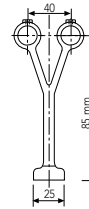
Consolle di montaggio



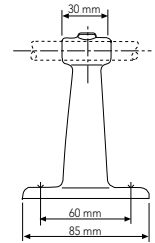
Distanziatore singolo



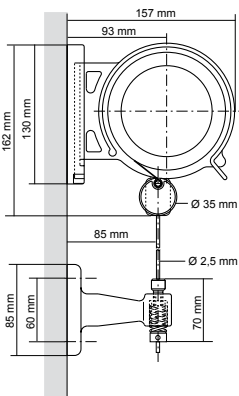
doppio



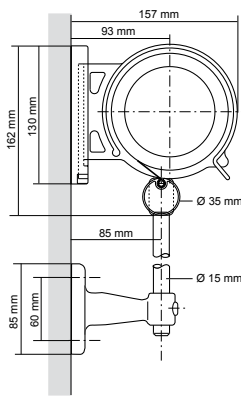
Sezione



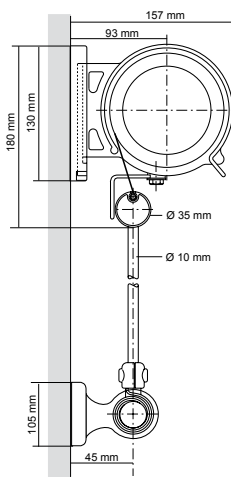
Tipo ES



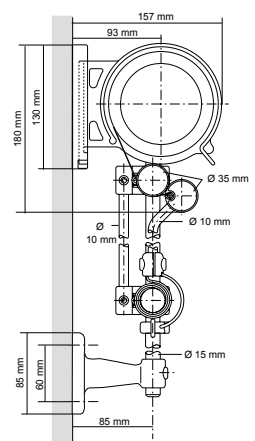
Tipo EV



Tipo EF



Tipo EM



Annotazioni / Schizzo

Blank area for annotations or sketches.