

# Bon de commande s\_onro® avec coffre extérieur ou coffre à crépir

Le côté de manœuvre doit toujours être spécifié en se positionnant depuis l'intérieur de la pièce !



Mail: info@mhz.ch | Fax gratuit: 0800 55 40 04

Société \_\_\_\_\_

Référence \_\_\_\_\_

Numéro de l'offre \_\_\_\_\_

N° client 

4	4	1	-						
---	---	---	---	--	--	--	--	--	--

Rue \_\_\_\_\_

Adresse de livraison \_\_\_\_\_

Date de livraison \_\_\_\_\_

Date de commande \_\_\_\_\_

Code postal \_\_\_\_\_ Lieu \_\_\_\_\_

Personne de contact \_\_\_\_\_

Signature / Client \_\_\_\_\_

48-1109 type SE20 avec s\_onro®  48-1111 type SE90 avec s\_onro®  48-1112 type SR avec s\_onro®  48-1113 type SPT avec s\_onro®

Repère	Quantité	Largeur du store en mm = Largeur de commande	Hauteur du store en mm = Hauteur de commande	s_onro® light (protection solaire uniquement)	Type de coffre (taille du coffre)	Coulisses de guidage (face visible vue de l'intérieur)											Coloris			Moteur (vu de l'intérieur)				Combinaison de coffres/ option de coffre						
						Type								Exécution			Armature (coulisses de guidage et profilé de déroulement) A	Tablier B	Barre de charge C	Type de moteur D	Côté moteur		Variante de câble E		Sortie de câbles F					
						Coulisse de guidage simple à gauche	Coulisse de guidage double	Coulisse de guidage simple à droite	VFa12 (53 x 34 mm) (plus-value)	VFa12 (83 x 34 mm) (plus-value)	VFa20 (53 x 42 mm) (plus-value)	VFa20 (83 x 42 mm) (plus-value)	VFak20 (53 x 42 mm) (plus-value)	VWF (53 x 60 mm) coulisse angulaire (plus-value)	Perçage avant	Perçage latéral					Sans perçage	Coupe en biais en ° (mesure courte)				gauche	droite			

A 171 blanc ; 610 gris anthracite ; 900 argent ; 380 gris aluminium ; 703 DB 703 (similaire à fer micacé) ; coloris spéciaux : RAL (plus-value)  
171 blanc ; 610 gris anthracite ; 900 argent ; 380 gris aluminium ; 703 DB 703 (similaire à fer micacé) ; coloris spéciaux :

B RAL à partir de 200 m² (plus-value)

C ① identique au coloris du tablier (standard) ; ② identique au coloris de l'armature (coloris standard) ; ③ identique au coloris de l'armature selon RAL (plus-value)

D ⑩ Moteur elero RolMotion M s\_onro® SH (standard) ; ⑪ Moteur elero RolMotion M-868 s\_onro® SH (radio, plus-value) ;

⑫ Somfy RS100 io (radio, plus-value) ;

⑬ VarioEco DC Elero 12 V (plus-value)

E ① 2 m (elero, standard) ; ② 3 m (plus-value) ; ③ 5 m résistance aux UV (plus-value)

F ① à l'arrière en bas (standard) ; ② en haut ; ③ latéral (selon croquis) ; ④ à l'arrière en haut

Système radio elero 868		
Quantité	Réf. commande	Désignation/Détails/Dimensions
	99-3985	Émetteur mural UniTec 868 (1 canal, 171 blanc)
	99-3824	Télécommande MonoTel2 (1 canal, 171 blanc)
	99-3826	Télécommande VarioTel2 (5+1 canaux, 171 blanc)
	99-	

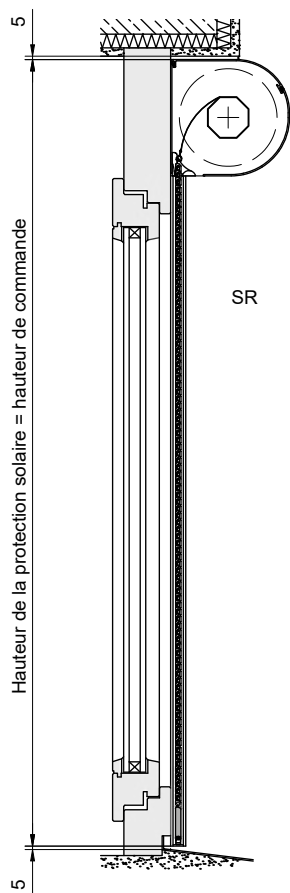
Système radio Somfy io		
Quantité	Réf. commande	Désignation/Détails/Dimensions
	99-1022	Émetteur mural Smoove 1 IN io (1 canal, 171 blanc)
	99-1130	Télécommande Situio 1 io II (1 canal, 171 blanc)
	99-1131	Télécommande Situio 5 io II (5 canaux, 171 blanc)
	99-	

Remarques :

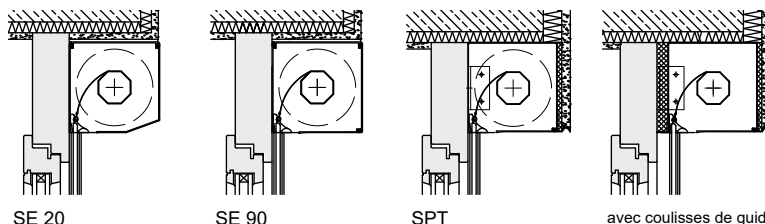
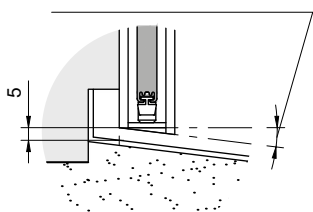
Pour plus d'accessoires, voir tarif séparé accessoires électriques MHZ pour protection solaire extérieure.

Bon de commande à remplir en ligne, voir [www.mhz.ch/fr/telechargement/](http://www.mhz.ch/fr/telechargement/)

# Données de commande s\_onro® coffre extérieur ou coffre à crépir



Coupe en biais coulisse de guidage  
Indication de l'angle pour usinage



SE 20

SE 90

SPT

avec coulisses de guidage spéciales et isolation pour tous les types

## Hauteur du s\_onro®

Mesurer la hauteur de montage disponible. Retirer de cette hauteur 5 mm au-dessus et en dessous.

**Exemple :** Si vous avez mesuré une hauteur de montage de 2 670 mm et que vous retirez 2 x 5 mm, vous obtenez une hauteur de s\_onro® égale à 2 660 mm.

## Largeur du s\_onro®

Mesurer la largeur d'ouverture du mur disponible à 3 emplacements différents, à savoir au-dessus, au milieu et en dessous.

Prendre la plus petite des trois valeurs mesurées et retirer 5 mm (afin que la protection solaire ait suffisamment de jeu).


En présence d'une combinaison de 2 s\_onro®, retirer 2,5 mm à gauche et à droite de chaque s\_onro®.

En présence de trois s\_onro®, retirer une seule fois 2,5 mm à droite et à gauche (ne soustraire aucune tolérance pour le s\_onro® central).

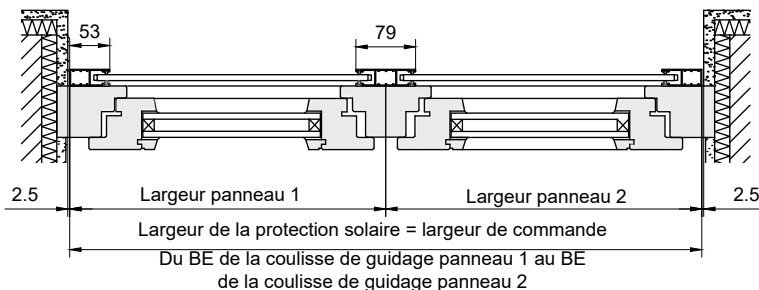
## Exemple pour un s\_onro® individuel :

Si vous avez mesuré une largeur de 1 000 mm, la largeur de votre s\_onro® est donc égale à 995 mm.

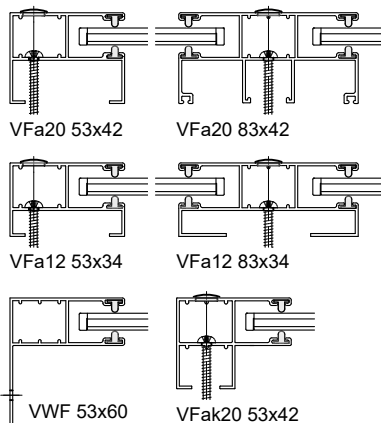
## Coupe horizontale volet individuel



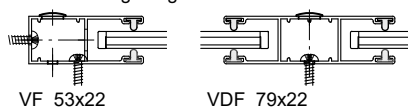
## Coupe horizontale volet double



## Coulisses de guidage spéciales



## Coulisses de guidage standard



BE = bord extérieur

\* Isolation arrière 12 mm ou 20 mm. Possible pour toutes les tailles de coffre et uniquement avec les coulisses de guidage spéciales.

Le coffre est livré prépercé et doit obligatoirement être fixé à la fenêtre ou au bâtiment.

**Remarque :** Pour un s\_onro® pesant 20 kg et plus, une encoche de 10 cm est réalisée entre l'embout de coffre et le coffre, des fixations supplémentaires du coffre par des perçages effectués sur le bâtiment sont également nécessaires.