

COMMANDE ZIPScreen 90/110/130/150

Client (veuillez compléter tous les champs)

Nom/Société _____

Rue _____

Code postal/Localité _____

Adresse de livraison _____

N° de commande _____

Affaire _____

Date de livraison souhaitée _____

N° de client _____

4 | 4 | 1 | 0 | - | _____ | _____ | _____ | _____ | _____ | _____

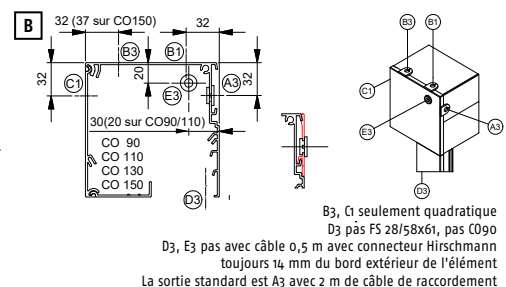
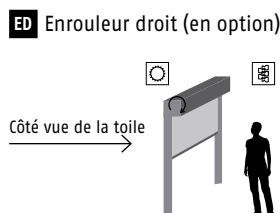
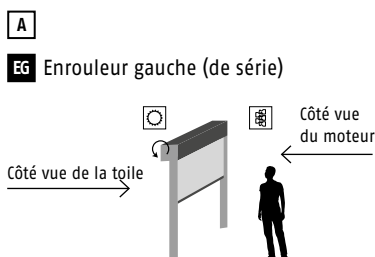
Date de commande _____

Signature du client _____

<input type="checkbox"/> 19-1014 Coffre 90	<input type="checkbox"/> 19-1015 Coffre 110	<input type="checkbox"/> 19-1016 Coffre 130	<input type="checkbox"/> 19-1017 Coffre 150
Couleur de l'armature mate <input type="checkbox"/> Coloris RAL classique standard _____	N° de toile _____ Pour les toiles bicolores, merci d'indiquer le coloris souhaité pour la face côté soleil. Voir A	Forme de coffre/ Révision Rond <input type="checkbox"/> Révision à l'avant Carré <input type="checkbox"/> Révision à l'avant <input type="checkbox"/> Révision en dessous (seulement 110/130/150)	C Matériel de fixation <input type="checkbox"/> Set 1 <input type="checkbox"/> Set 2 <input type="checkbox"/> Set 3 <input type="checkbox"/> Set 4 <input type="checkbox"/> Set 5 <input type="checkbox"/> Set 6
		Coulisse de guidage <input type="checkbox"/> 33 x 61 mm standard <input type="checkbox"/> 33 x 53 mm compact <input type="checkbox"/> 28 x 61 mm façade Barre de lestage <input type="checkbox"/> Standard <input type="checkbox"/> Avec brosse	Type de montage <input type="checkbox"/> Face avant <input type="checkbox"/> Avec perçage <input type="checkbox"/> Sans perçage <input type="checkbox"/> Embrasure <input type="checkbox"/> Avec perçage <input type="checkbox"/> Sans perçage
			Type de manœuvre <input type="checkbox"/> Moteur standard Maestria WT <input type="checkbox"/> Moteur radio RTS <input type="checkbox"/> Moteur radio io <input type="checkbox"/> Câble 20 cm (avec prise Hirschmann) <input type="checkbox"/> Câble 300 cm (sans prise Hirschmann) <input type="checkbox"/> Câble 950 cm (sans prise Hirschmann)

Coulisses de guidage en option Affleurante 33 x 110 mm Affleurante 33 x 130 mm Affleurante 33 x 150 mm

Quantité	Largeur en mm	Hauteur en mm	Côté moteur	B Sortie des câbles	Orientation de la toile EG ED	Pos.



Remarques / Accessoires :

C	Set 1 : vis A2, TX 25, sans cheville, env. 35 mm de long
	Set 2 : vis A2, TX 25, avec cheville, env. 50 mm de long
	Set 3 : vis A2, TX 25, sans cheville, env. 80 mm de long
	Set 4 : vis A2, TX 25, sans cheville, env. 100 mm de long
	Set 5 : vis auto-taraudeuse VZ, TX 25, pour fixation sur les profilés supplémentaires et les supports
	Set 6 : sans accessoires

REMARQUE

Pour plus d'informations, veuillez consulter la page suivante.

ZIPScreen est confectionné à l'unité et n'est ni repris ni échangé. Pour la commande, utilisez toujours le présent bon de commande avec signature originale. Veuillez vérifier avec attention la confirmation de commande. La date de livraison ne peut être communiquée qu'après validation écrite par contre-signature de la confirmation de commande. Si vous constatez des différences, veuillez nous contacter immédiatement par téléphone. Voir le tarif pour les conditions de livraison et de paiement.

MODÈLE ET VARIANTES

Coffre 90
Modèle 19-1014



Coffre 110
Modèle 19-1015



Coffre 130
Modèle 19-1016

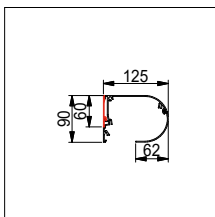


Coffre 150
Modèle 19-1017

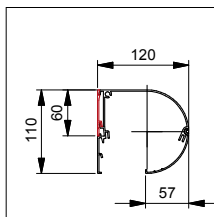


Dimensions et formes du coffre

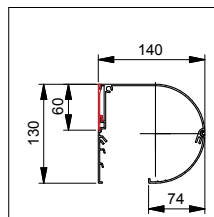
Coffre rond, révision à l'avant. Option : cache supplémentaire pour le coffre (équipement hors standard marqué en rouge)



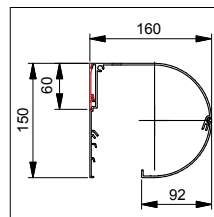
Coffre 90



Coffre 110

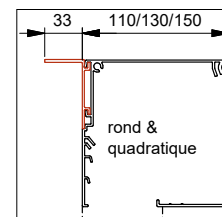


Coffre 130



Coffre 150

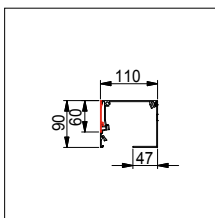
Cache pour fixation au plafond



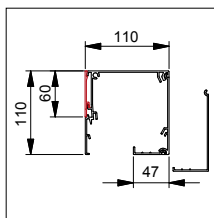
Monté en usine, non démontable, sur toute la largeur du store. En option avec plus-value.

Coffre carré, révision à l'avant ou en dessous.

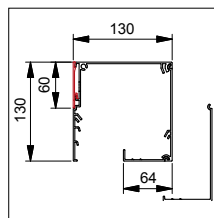
Option : cache supplémentaire pour le coffre (équipement hors standard marqué en rouge)



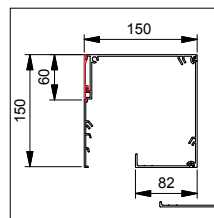
Coffre 90



Coffre 110

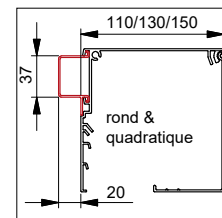


Coffre 130



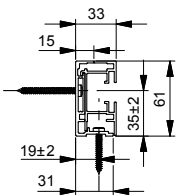
Coffre 150

Chemin de câbles/logement Hirschmann

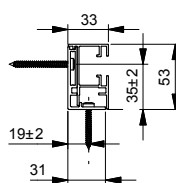


Comme logement Hirschmann de 30 cm de long. Comme chemin de câbles sur toute la largeur du store. PVC noir. En option avec plus-value.

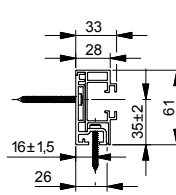
Coulisses de guidage



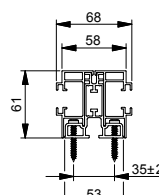
Coulisse de guidage standard 33 x 61 mm, étanche à la pluie battante



Coulisse de guidage compacte de 33 x 53 mm, lisse à l'arrière (aspect visuel pour montage sur l'embrasure)

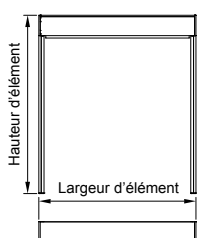


Coulisse de guidage de façade 28 x 61 mm

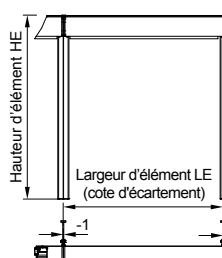
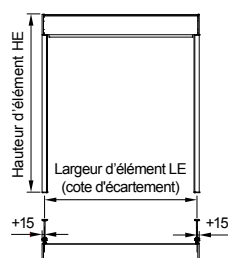


Double coulisse de guidage de façade 58 x 61 mm. Comme remplacement de la coulisse de guidage standard, sans plus-value.

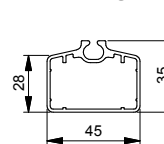
Dimensions standard



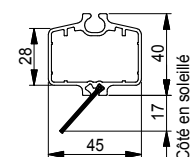
Dimensions avec console



Barre de lestage



Barre de lestage de 45 x 35 mm (env. 15 mm de débord)



Barre de lestage de 45 x 40 mm (env. 20 mm de débord + brosse). En option avec plus-value.