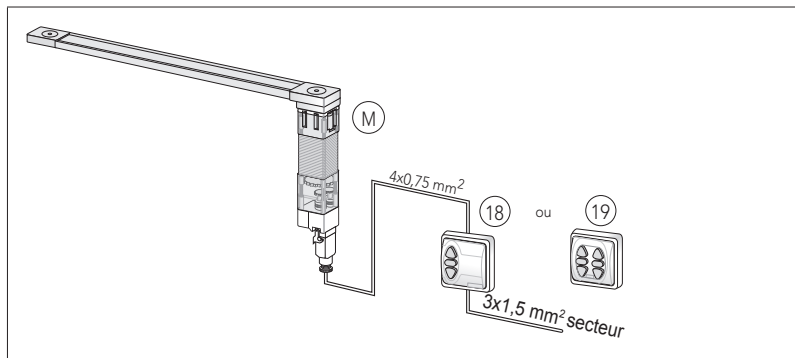
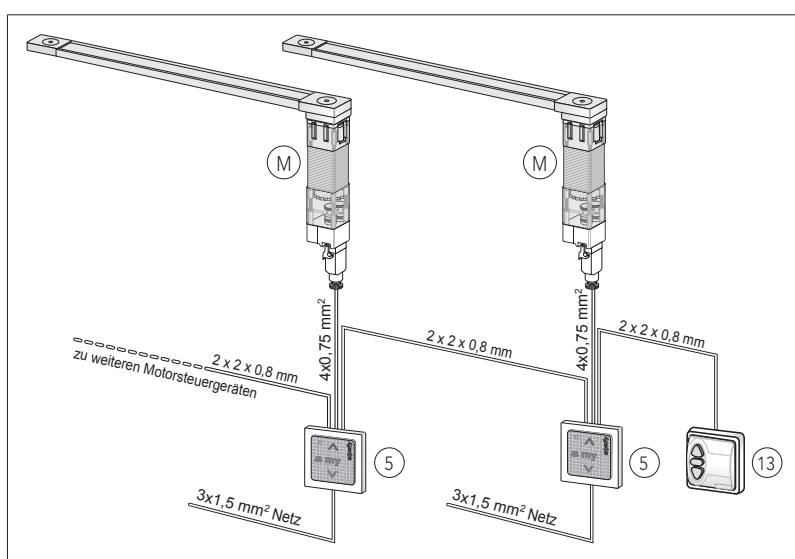


FV 15 Exemples de commandes électriques



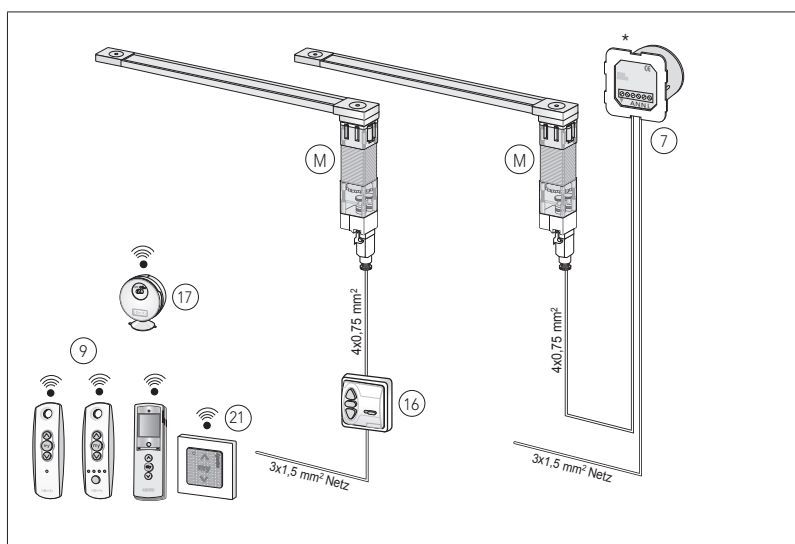
Commande individuelle

- (M) Moteur électrique monté à l'extrémité du rail
- (18) Inis Uno pour 1 moteur
- (19) Inis Duo pour 2 moteurs



Commande individuelle et centrale

- (M) Moteur électrique monté à l'extrémité du rail
- (5) Bouton poussoir Smoove Uno IB
- (13) Inverseur central Centralis IB, seulement en combinaison avec Smoove Uno IB



Commande générale

- (M) Moteur électrique monté à l'extrémité du rail
- (7) Récepteur radio Centralis Indoor RTS pour 1 moteur
- (9) Télécommande radio Telis 1, 4 RTS Pure/Silver à 1 ou 5 canaux ou Telis 16 RTS
- (16) Inverseur filaire Centralis Uno RTS avec récepteur radio intégré
- (17) Capteur solaire et de température Thermosunis Indoor WireFree RTS
- (21) Emetteur radio mural Smoove 1 RTS à 1 canal pour commande individuelle et centrale

* boîtier d'encastrement fourni par le client, boîte de dérivation

Remarque: pour les lignes bus, utiliser systématiquement des lignes téléphoniques gainées J-Y (St) Y 2 x 2 x 0,8 mm.

Distance entre 2 récepteurs radio min. 300 mm.

Autres commandes sur demande. Raccordement exclusivement par un professionnel. Boîtiers et inverseurs livrés en blanc alpin.