

Bon de commande tablier s_onro®

Le côté de manœuvre doit toujours être spécifié en se positionnant depuis l'intérieur de la pièce !



Mail: info@mhz.ch | Fax gratuit: 0800 55 40 04

Société _____ Référence _____ Numéro de l'offre _____

N° client

4	4	1	-						
---	---	---	---	--	--	--	--	--	--

Rue _____ Adresse de livraison _____

Date de livraison _____ Date de commande _____

Code postal _____ Lieu _____

Personne de contact _____ Signature / Client _____

48-1101 Tablier s_onro® 48-1102 Tablier s_onro® light (protection solaire uniquement)

Repère	Quantité	Largeur du tablier en mm <small>(embouts inclus)</small> = Largeur de commande	Hauteur du tablier en mm = Hauteur de commande <small>(En cas de barre de charge, cette dernière est comprise dans la hauteur du tablier)</small>	s_onro® light (protection solaire uniquement)	Avec butée d'arrêt de barre de charge <small>(standard sans)</small>	Coloris		Attaches <small>(comprises en standard)</small>		Butée d'arrêt <small>(non compris dans la livraison)</small>			Désignation/Objet
						Tablier Ⓐ	Barre de charge <small>(avec lestage et glisseurs, non montés)</small> Ⓑ	Sans attaches	Attaches supplémentaires <small>(préciser le nombre de pièces ci-dessous)</small>	Butée d'arrêt 40 mm <small>(2x butées d'arrêt, non montées dans le set. Barre de charge livrée pré-percée)</small>			
										blanc	gris	noir	

Ⓐ 171 blanc ; 610 gris anthracite ; 900 argent ; 380 gris aluminium ; 703 DB 703 (similaire à fer micacé) ; coloris spéciaux : RAL à partir de 200 m² (plus-value)

Ⓑ 171 blanc ; 610 gris anthracite ; 900 argent ; 380 gris aluminium ; 703 DB 703 (similaire à fer micacé) ; coloris spéciaux : RAL à partir de 200 m² (plus-value)

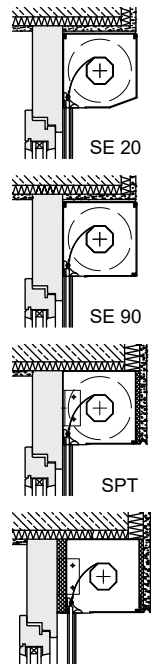
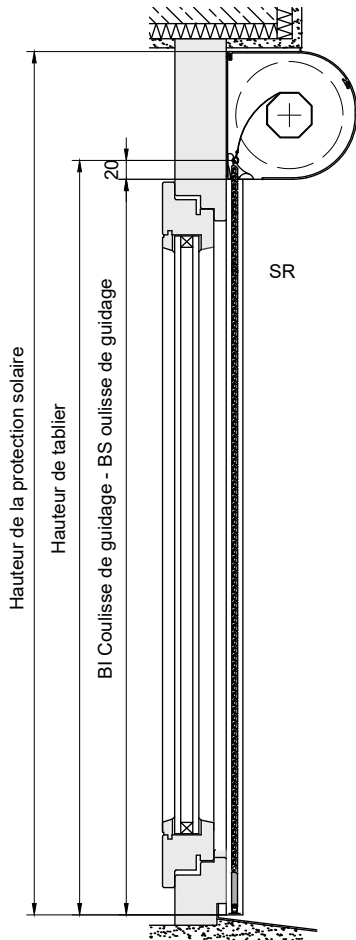
Accessoires		
Quantité	Réf. commande	Désignation/Détails/Dimensions

Remarques

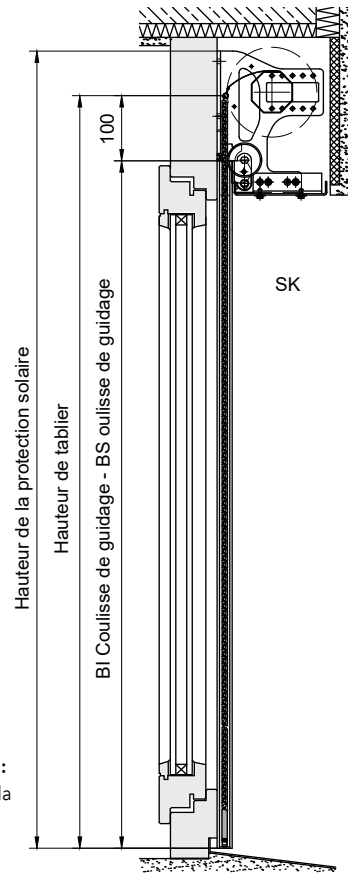
Pour plus d'accessoires, voir tarif séparé accessoires électriques MHZ pour protection solaire extérieure.

Bon de commande à remplir en ligne, voir www.mhz.ch/fr/telechargement/

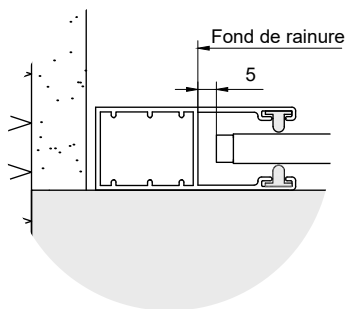
Données de commande tablier s_onro®



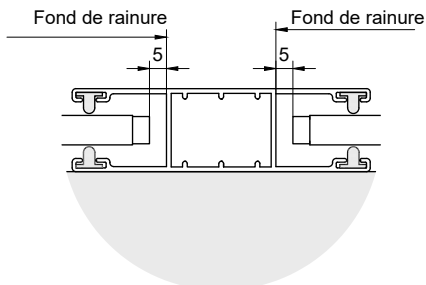

avec coulisse de guidage spéciales et isolation pour tous les types



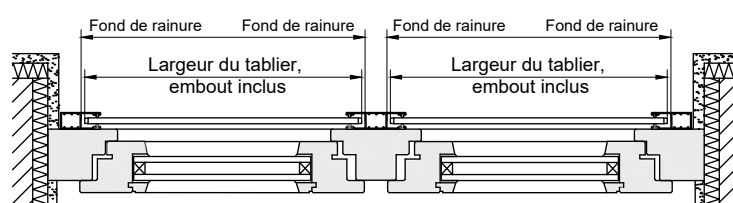
Hauteur du tablier avec coffre extérieur et SK :
 Mesurer la distance entre le bord inférieur de la coulisse de guidage et le bord supérieur de la coulisse de guidage.
 Pour obtenir votre hauteur, ajouter à cette dimension 20 mm pour un coffre et 100 mm pour un SK.



Coupe horizontale volet individuel



Coupe horizontale volet double



BI= bord inférieur / BS= bord supérieur
Largeur du tablier pour s_onro® avec coffre ext. et SK :
 Mesurer du fond de la coulisse au fond de l'autre coulisse de guidage.
 Pour obtenir votre largeur, retirer à cette dimension 10 mm.