



Was auch immer Ihnen wichtig ist, die Kassettenmarkise VEGAS wird Sie in jeder Hinsicht faszinieren. Der Grund: Technik und Optik, Funktion und Design sind perfekt aufeinander abgestimmt, Detail für Detail.

Ist die Markise geöffnet, gefällt sie durch designschöne Textilien und Farben. Sie können die Neigung dank moderner Spindeltechnik mühelos dem Sonnenstand anpassen. Wird die VEGAS geschlossen, beeindruckt die integrierte Power-Welle durch perfektes Wickelverhalten. Ist sie dann eingefahren, sind die Gelenkarme nach vorne durch die Fallschiene verdeckt und unsichtbar. Auch die Tuchbespannung ist optimal vor Umwelteinflüssen geschützt. Wird die Markise montiert, geht alles einfach und schnell von der Hand. Wie schön, dass so viel MHZ Qualität überzeugt.

Produktvorteile:

- | | | |
|---|---|---|
| <p>■ Perfekte Optik</p> <ul style="list-style-type: none"> - Keine sichtbaren Gelenkarme im eingefahrenen Zustand | <p>■ „Power“-Tuchwelle (ø 90 mm)</p> <ul style="list-style-type: none"> - Einwandfreies Wickelverhalten und hohe Stabilität | <p>■ Stabile Ausführung</p> <ul style="list-style-type: none"> - Auch für grosse Abmessungen geeignet (Breite 650 x Ausfall 400 cm) |
|---|---|---|

Kassettenmarkise VEGAS

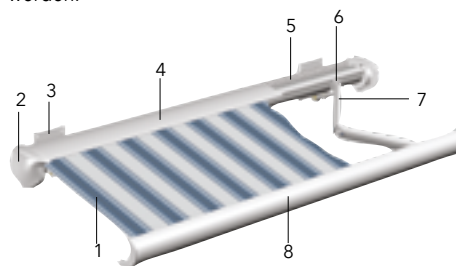
Qualität die begeistert: Stabile Profile, Power-Tuchwelle, moderne Stoffe und viele verschiedene Farbelemente

Ihr Fachhändler:



Senkrechtkrollo Vertima

Die ideale Ergänzung ist dieser zusätzliche Sicht- und Sonnenschutz. Das Senkrechtkrollo wird an der Fallschiene adaptiert und kann über ein Getriebe mit abnehmbarer Handkurbel bis zu 150 cm senkrecht nach unten ausgefahren werden.



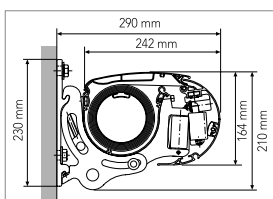
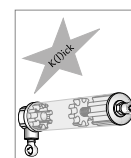
1. Markisentuch
2. Aluminium-Seitendeckel
3. Wandkonsole
4. Kassette mit Revision
5. Tuchwelle
6. Gelenkarmhalter/Neigungswinkeleinstellung
7. Gelenkarm
8. Ausfallprofil mit Aluminium-Endkappe

Geschlossene Konstruktion

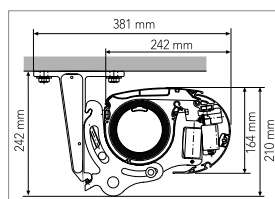
Zweiteilige Kassette aus stranggepresstem Aluminium, der obere Revisionsdeckel ist bei Bedarf abnehmbar. Die Gelenkarme lagern im geschlossenen Zustand hinter der Fallschiene.

GFT-Getriebe-Technik

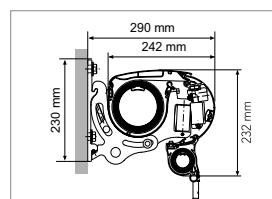
Die spezielle Getriebe-Freilauf-Technik perfektioniert das Aus- und Einfahren sowie den Bedienkomfort der Markise. Ein überzeugendes Klick-Geräusch signalisiert das Erreichen der Endlage und garantiert eine optimale Tuchspannung. Die integrierte Drehrichtungswechselkontrolle verhindert zuverlässig eine Fehlbedienung der Markise.



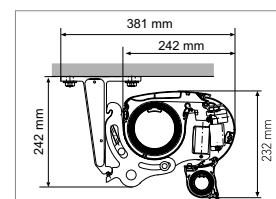
Vegas Wandmontage



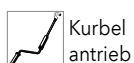
Vegas Deckenmontage



Vegas Vertima Wandmontage



Vegas Vertima Deckenmontage



Kurbel
antrieb



Elektro-
antrieb



Funk-
steuerung



Absenkrrollo
Vertima



Koppelbar



Dachsparren-
montage



Windwiderstands-
klasse 2

VEGAS	
Abmessungen	<p>Anlagenbreite: 190 - 650 cm, gekoppelt bis 1200 cm</p> <p>Ausladungen: 150 / 200 / 250 / 300 / 350 / 400 cm</p> <p>Neigungswinkel: Einstellbar von 5° bis 35°</p>
Gestellfarben	<div> <div>171 weiss (RAL 9016)</div> <div>703 anthrazit (DB 703)</div> <div>900 silber (RAL 9006)</div> </div>

VEGAS	
Bedienung	<p>GFT-Getriebe mit abnehmbarer Handkurbel</p> <p>Elektro-Antrieb mit elektronischer Drehmoment-Abschaltung</p> <p>Elektro-Funkantrieb inklusive Handsender</p>
Montage	<p>Befestigung an Wand / Decke / Dachsparren</p>

